



aguas de Huila
Sociedad de Aguas

**SOCIEDAD DE ACUEDUCTOS, ALCANTARILLADO Y ASEO
AGUAS DEL HUILA S.A. E.S.P.
ESTADO DEL RESULTADO INTEGRAL
DE ENERO 1 A DICIEMBRE 31 DE 2021**

DETALLE	NOTAS	A DICIEMBRE DE 2021	%
INGRESOS	28	9,913,958,454.00	100.00
VENTA DE BIENES	28	1,709,847,950.00	17.25
VENTA DE SERVICIOS PUBLICOS	28	1,802,692,417.00	18.18
VENTA DE OTROS SERVICIOS	28	6,947,453,878.00	70.08
(-) DEVOLUCIONES EN VENTAS DE BIENES Y SERVICIOS	28	546,035,791.00	5.51
COSTO DE VENTAS	30	3,230,078,232.00	32.58
BIENES	30	1,001,192,110.00	10.10
SERVICIOS	30	700,984,793.00	7.07
SERVICIOS PUBLICOS	30	1,527,901,329.00	15.41
UTILIDAD BRUTA EN VENTA		6,683,880,222.00	67.42
GASTOS DE ADMON. Y OPERACION	29	5,587,487,469.00	56.36
Servicios Personales	29	2,541,629,015.00	25.64
Contribuciones Efectivas	29	401,891,279.00	4.05
Gastos Generales	29	1,516,705,832.00	15.30
Impuestos y Contribuciones	29	926,113,190.00	9.34
Depreciación, Provisiones y Amortizaciones	29	201,148,153.00	2.03
UTILIDAD OPERACIONAL		1,096,392,753.00	11.06
OTROS INGRESOS	28	219,790,117.00	2.22
Financieros	28	51,833,541.00	0.52
Ingresos Diversos	28	167,956,576.00	1.69
Reversión de las Perdidas		-	-
OTROS GASTOS	29	251,218,825.00	2.53
Comisiones	29	18,482,292.00	0.19
Otros Gastos Ordinarios	29	232,736,533.00	2.35
Impuesto Diferido		-	-
UTILIDAD NETA		1,064,964,045.00	10.74

Las notas hacen parte integral de los estados financieros

GENARO LOTADA MENDIETA
Gerente

MARIO FALLA CHICO
Revisor Fiscal
T.P. No. 37/177-T

ANGELA LUCIA NARVAEZ TOVAR
Contadora Publica
T.P. 65/196-T



SOCIEDAD DE ACUEDUCTOS, ALCANTARILLADOS Y ASEO
AGUAS DEL HUILA S.A. E.S.P.
ESTADO DE SITUACION FINANCIERA
A DICIEMBRE 31 DE 2021

ACTIVO	NOTAS	BALANCE GENERAL 2021	%	PASIVO Y PATRIMONIO	NOTAS	BALANCE GENERAL 2021	%
ACTIVO CORRIENTE				PASIVO CORRIENTE			
Efectivo	5	500.00	0.00	Adquisición de bienes y Servicios	21	356,370,054.00	1.30
Depositos en Instituciones	5	13,228,388,795.00	48.44	Transferencias por Pagar	21	-	-
Inversiones de administración de liquidez a costo amortizado	6	401,516,200.00	1.47	Cuentas por Pagar	21	1,646,607,727.00	6.03
Inversiones de administración de liquidez a costo	6	80,209,000.00	0.29	Subsidios Asignados	21	-	-
Cuentas por Cobrar	7	8,779,120,496.33	32.15	Impuestos Contribuciones	21	1,715,386,042.00	6.28
Deterioro Acumulado	7	165,921,442.33	0.61	Avances y Anticipos Recibidos	21	-	-
Inventarios	9	340,789,980.00	1.25	Salarios y Prestaciones Social.	22	1,151,920,354.00	4.22
TOTAL ACTIVO CORRIENTE		22,664,103,529.00	82.99	TOTAL PASIVO CORRIENTE		4,870,284,177.00	17.83
NO CORRIENTE				NO CORRIENTE			
PROPIEDAD PLANTA Y EQUIPO				OTROS PASIVOS			
Terrenos	10	2,538,568,656.01	9.30	Litigios y Demandas	23	479,092,871.00	1.75
Edificaciones	10	1,060,000,000.00	3.88	Otros Pasivos	24	16,170,058,665.26	59.21
Repuestos	10	1,176,943,423.00	4.31	TOTAL NO PASIVO CORRIENTE		16,649,151,536.26	60.97
Maquinaria y Equipo	10	398,002,775.00	1.46	TOTAL PASIVO		21,519,435,713.26	78.80
Equipo Médico y Científico	10	320,637,092.00	1.17	PATRIMONIO			
Muebles, Enseres y Equipo Oficina	10	91,638,718.00	0.34	Capital Autorizado y Pagado	27	2,723,491,000.00	9.97
Equipo de Comunic. y Computacion	10	266,943,043.18	0.98	Reservas	27	3,984,712,900.31	14.59
Equipo Transporte	10	506,778,552.83	1.86	Utilidad del Ejercicio	27	1,064,964,045.00	3.90
Equipo de Comedor, Cocina, Rest	10	840,219,000.00	3.08	Resultados Ejercicios anteriores	27	1,582,495,141.77	5.79
Depreciación Acumulada (CR)	10	1,710,167.00	0.01	Impactos por la Transición	27	400,942,772.79	1.47
OTROS ACTIVOS				TOTAL PATRIMONIO		5,769,730,030.75	21.20
Avances y Anticipos	16	2,106,493,559.00	7.71	TOTAL PASIVO Y PATRIMONIO		27,309,165,744.01	100.00
Anticipos saldos a favor	16	400,528,333.00	1.47	CUENTAS DE ORDEN ACREEDORAS			
Intangibles	14	1,705,965,226.00	6.25				
Amortización Acumulada	14	69,880,256.00	0.26				
		69,880,256.00	0.26				
TOTAL ACTIVO NO CORRIENTE		4,645,062,215.01	17.01				
TOTAL ACTIVOS		27,309,165,744.01	100.00				
CUENTAS DE ORDEN DEUDORAS	26	89,529,951,188.15				89,529,951,188.15	

las notas hacen parte integral de los estados financieros

GERARDO LOZADA MENDIETA
Gerente

ANGELA LUCIA NARVAEZ TOVAR
Contadora Pública
T.P. 65.198-T

MARIO FALLA CHICO
Revisor Fiscal
T.P. 37.177-T



aguas de huila
Iniciamos aquí, por aquí.

**SOCIEDAD DE ACUEDUCTOS, ALCANTARILLADOS Y ASEO
AGUAS DEL HUILA S.A. E.S.P.
ESTADO DE RESULTADO INTEGRAL
POR LOS PERIODOS CONTABLES TERMINADOS EL 31/12/ 2021 Y 31/12/2020**
Cifras en pesos colombianos

DETALLE	NOTAS	1/1/2021 a	%	1/1/2020 a	%	VARIACION ABSOLUTA	VARIACION RELATIVA
		31/12/2021		31/12/2020			
INGRESOS	28	9,913,958,454	100.00	5,234,543,771	100.00	4,679,414,683	89.39
VENTA DE BIENES	28	1,709,847,950	17.25	1,837,118,469	35.10	-127,270,519	6.93-
VENTA DE SERVICIOS PUBLICOS	28	1,802,692,417	18.18	1,610,102,698	30.76	192,589,719	11.96
VENTA DE OTROS SERVICIOS	28	6,947,453,878	70.08	1,953,469,808	37.32	4,993,984,070	255.65
(-) DEVOL VTA BIENES Y SERVICIOS	28	-546,035,791	5.51	-166,147,204	3.17	-379,888,587	0.00
COSTO DE VENTAS	30	3,230,078,232	32.58	2,963,966,307	56.62	266,111,925	8.98
BIENES	30	1,001,192,110	10.10	1,241,421,369	23.72	-240,229,259	19.35-
SERVICIOS	30	700,984,793	7.07	303,744,882	5.80	397,239,911	130.78
SERVICIOS PUBLICOS	30	1,527,901,329	15.41	1,418,800,056	27.10	109,101,273	7.69
UTILIDAD BRUTA EN VENTA	29	6,683,880,222	67.42	2,270,577,463	43.38	4,413,302,759	194.37
GASTOS DE ADMON. Y OPERACION	29	6,587,487,469	56.36	4,971,302,984	94.97	616,184,485	12.39
Servicios Personales	29	2,541,629,015	25.64	2,575,847,021	49.21	-34,218,006	1.33-
Contribuciones Efectivas	29	401,891,279	4.05	354,771,999	6.78	47,119,280	13.28
Gastos Generales	29	1,516,705,892	15.30	1,632,586,085	31.19	-115,880,253	7.10-
Impuestos y Contribuciones	29	926,113,190	9.34	172,955,845	3.30	753,157,345	435.46
Depreciación, Provisiones y Amortizaciones	29	201,148,153	2.03	235,142,033	4.49	-33,993,880	14.46-
UTILIDAD OPERACIONAL	28	1,096,392,753	11.06	-2,700,725,520	-51.59	3,797,118,273	-140.60
OTROS INGRESOS	28	219,790,117	2.22	297,188,531	5.68	-77,398,514	-26.04
Financieros	28	51,833,541	0.52	45,202,933	0.86	6,630,608	14.67
Extraordinarios	28	167,956,576	1.69	251,985,698	4.81	-84,029,122	33.35-
Ajustes de Ejercicios Anteriores	29	0	-	0	-	0	0.00
OTROS GASTOS	29	251,218,825	2.53	20,214,317	0.39	231,004,508	1,142.78
Comisiones	29	18,482,292	0.19	20,214,317	0.38	-1,732,025	0.00
Otros Gastos Ordinarios	29	232,736,533	2.35	0	-	232,736,533	0.00
Ajustes de Ejercicios Anteriores	29	0	-	0	-	0	0.00
UTILIDAD NETA	29	1,064,964,045	10.74	-2,423,751,206	-46.30	3,488,715,251	-143.94

las notas hacen parte integral de los estados financieros

GENARO LOZADA MENDIETA
Gerente

ANGELA LUCIA NARVAEZ TOVAR
Contadora Pública
T.P. 65.196-T

MARIO FALLA CHICO
Revisor Fiscal
T.P. No 37.177-T
(Ver Dictamen)



SOCIEDAD DE ACUEDUCTOS, ALCANTARILLADOS Y ASEO

AGUAS DEL HULLA S.A. E.S.P.

NIT: 800.100.553-2

ESTADO DE LA SITUACION FINANCIERA

A 31 DE DICIEMBRE DE 2021 - 2020

Expresado en pesos Colombianos

ACTIVO	NOTAS	BALANCE GENERAL 2021	%	BALANCE GENERAL 2020	%	VARIACION ABSOLUTA	VARIACION RELATIVA
CORRIENTE							
Efectivo	5	500	0.00	0	-	500	0.00
Depositos en Instituciones	5	13,228,388,795	48.44	12,690,840,555	61.08	537,548,240	4.24
Inversiones de administracion de liquidez a costo amortizado	6	401,516,200	1.47	401,516,200	1.93	0	100.00
Inversiones de administracion de liquidez a costo	6	80,209,000	0.29	48,256,000	0.23	31,953,000	66.22
Cuentas por Cobrar	7	8,779,120,496	32.16	3,172,943,142	15.27	5,606,177,354	176.69
Deterioro Acumulado	7	165,921,442-	0.61	165,921,442-	0.80	0	0.00
Inventarios	9	340,789,980	1.25	343,223,561	1.65	2,433,581-	0.71-
		0	-	0	-	0	0.00
TOTAL ACTIVO CORRIENTE		22,664,103,529	82.99	16,490,858,016	79.37	6,173,245,513	37.43
NO CORRIENTE							
Propiedad Planta y Equipo	10	2,538,568,656	9.30	2,722,414,617	13.10	183,845,961-	6.75-
Terrenos	10	1,060,000,000	3.88	1,060,000,000	5.10	0	0.00
Edificaciones	10	1,176,943,423	4.31	1,176,943,423	5.66	0	0.00
Repuestos	10	398,002,775	1.46	383,020,582	1.84	14,982,193	3.91
Maquinaría y Equipo	10	320,637,092	1.17	318,317,092	1.53	2,320,000	0.73
Equipo Médico y Científico	10	91,638,718	0.34	91,638,718	0.44	0	0.00
Muebles, Enseres y Equipo Oficina	10	286,943,043	0.98	286,943,043	1.28	0	0.00
Equipo de Comunic. y Computacion	10	506,778,553	1.86	506,778,553	2.44	0	0.00
Equipo Transporte	10	840,219,000	3.08	840,219,000	4.04	0	0.00
Equipo de Comedor, Cocina, Resti	10	1,710,167	0.01	1,710,167	0.01	0	0.00
Depreciación Acumulada (CR)	10	2,124,304,115-	7.78	1,923,155,961-	9.26	201,148,154-	10.46
	10						
Otros Activos		2,106,493,559	7.71	1,565,073,001	7.53	541,420,558	34.59
Avances y Anticipos	16	400,528,333	1.47	924,328,297	4.45	523,799,964-	56.67-
Anticipos saldos a favor	16	1,705,965,226	6.25	640,744,703	3.08	1,065,220,523	166.25
Intangibles	14	69,880,256	0.26	69,880,256	0.34	0	0.00
Amortización Acumulada	14	69,880,256-	0.26	69,880,256-	0.34	0	0.00
	14						
TOTAL ACTIVO NO CORRIENTE		4,645,062,215	17.01	4,287,487,618	20.63	357,574,597	8.34
TOTAL ACTIVOS		27,309,165,744	100.00	20,778,345,634	100.00	6,530,820,110	31.43
CUENTAS DE ORDEN DEUDORAS	26	89,529,951,188	-	132,818,943,815	-	-43,288,992,627	0.00

SOCIEDAD DE ACUEDUCTOS, ALCANTARILLADOS Y ASEO
AGUAS DEL HUILA S.A. E.S.P
ESTADO DE LA SITUACION FINANCIERA
A 31 DE DICIEMBRE DE 2021 - 2020
Expresado en pesos Colombianos

PASIVO Y PATRIMONIO	NOTAS	BALANCE GENERAL 2021	%	BALANCE GENERAL 2020	%	VARIACION ABSOLUTA	VARIACION RELATIVA
PASIVO							
CORRIENTE							
Adquisición de bienes y Servicios	21	356,370,054	1.30	643,162,051	3.10	-286,791,997	44.59-
Transferencias por Pagar	21	0	-	0	-	0	0.00
Cuentas por Pagar	21	1,648,607,727	6.03	1,073,656,276	5.17	572,951,451	\$3.36
Subsidios Asignados	21	0	-	0	-	0	0.00
Impuestos Contribuciones	21	1,715,386,042	6.28	1,983,890,761	9.55	-268,294,719	13.53-
Avances y Anticipos Recibidos	21	0	-	0	-	0	0.00
Salarios y Prestaciones Social.	21	1,151,920,354	4.22	964,523,073	4.64	187,397,281	19.43
	22	0	-	0	-	0	0.00
TOTAL PASIVO CORRIENTE		4,870,284,177	17.83	4,665,022,160	22.45	205,262,017	4.40
NO CORRIENTE							
Litigios y Demandas	23	479,092,871	1.75	479,092,871	2.31	0	0.00
Otros Pasivos	24	16,170,058,665	-	10,909,464,617	-	5,260,594,048	48.22
		0	-	0	-	0	0.00
TOTAL PASIVO NO CORRIENTE		16,649,151,536	60.97	11,388,557,488	54.81	5,260,594,048	46.19
TOTAL PASIVO		21,519,435,713	78.80	16,053,579,648	77.26	5,465,856,065	34.05
PATRIMONIO							
Capital Autorizado y Pagado	27	2,723,491,000	9.97	2,723,491,000	13.11	0	0.00
Reservas	27	3,984,712,900	14.59	3,984,712,900	19.18	0	0.00
Utilidad o Perdida del Ejercicio	27	1,064,964,045	3.90	-2,423,751,206	-11.66	3,488,715,251	143.94-
Resultados Ejercicios anteriores	27	-1,582,495,142	5.79	841,256,064	4.05	-2,423,751,206	288.11-
Impactos por la Transición	27	-400,942,773	1.47	-400,942,773	1.93	0	0.00
		0	-	0	-	0	0.00
TOTAL PATRIMONIO		5,789,730,031	21.20	4,724,765,986	22.74	1,064,964,045	22.54
TOTAL PASIVO Y PATRIMONIO		27,309,165,744	100.00	20,778,345,634	100.00	6,530,820,110	31.43
CUENTAS DE ORDEN ACREDORAS	26	89,529,951,188	-	132,818,943,815	-	-43,288,992,627	32.55-

Las notas hacen parte integral de los estados financieros

OSCAR DELGADO MENDIETA
Gerente

ANGELA LUCIA MARVAEZ TOVAR
Contadora Pública
T.P. 65.196.T

MARIO FALLA CHICO
Revisor Fiscal
T.P. No. 37.177.T
(Ver Dictamen)



**SOCIEDAD DE ACUEDUCTOS, ALCANTARILLADOS Y ASEO
AGUAS DEL HUILA S.A. E.S.P.**

ESTADO DE FLUJO DE EFECTIVO METODO DIRECTO
POR LOS PERIODOS CONTABLES TERMINADOS EL 31/12/2020 Y 31/12/2021
Cifras en pesos colombianos

1/1/2021 a	31/12/2021	1/1/2020 a	31/12/2020
FLUJO DE EFECTIVO DE LAS ACTIVIDADES DE OPERACION:			
Recaudos de clientes			
(-) Pagos laborales			
(-) Pago proveedores			
(-) Pago gastos			
(-) Pago costos			
(-) Pago impuestos			
(-) Pago gastos financieros			
Efectivo generado en actividades de operación			
FLUJO DE EFECTIVO EN ACTIVIDADES DE INVERSION			
+(-) Compra - Venta de inversiones			
+(-) Compra - Venta de propiedad planta y equipo e intangibles			
Efectivo generado en actividades de inversión			
FLUJO DE EFECTIVO GENERADO EN ACTIVIDADES DE FINANCIACION			
+ Nuevas obligaciones financieras			
- Pago de obligaciones financieras			
Efectivo generado en actividades de financiación			
TOTAL FLUJO DE EFECTIVO GENERADO POR LA EMPRESA			
Saldo inicial del efectivo y equivalentes al efectivo			
Saldo final del efectivo y equivalentes al efectivo			
12,690,840,555	21,130,454,127	13,228,389,295,15	12,690,840,555,33
791,303,273	(8,440,093,571)		
808,605,465,82	(8,226,232,497,40)		
4,464,802,676	5,142,572,662	4,831,869,474	(9,380,471,312)
(2,758,102,631)	(2,725,379,771)	(273,608,639)	87,622,902
4,831,869,474	(9,380,471,312)	4,831,869,474	(9,380,471,312)
(2,259,628,431)	(2,963,966,307)	(2,259,628,431)	1,588,400,713
33,351,249	24,988,617	33,351,249	24,988,617
(17,302,193)	(200,715,074)	(17,302,193)	(13,146,000)
(17,302,193,01)	(213,861,073,99)		
791,303,273	(8,440,093,571)		

MARIO FALLA CHICO

Revisor Fiscal

T.P. 37.177-T

(Ver Dicamen)

GENARO LOZADA MENDIETA

Gerente

ANGELA LUCIA NARVAEZ TOVAR

Contadora Publica

T.P. 65.196-T



SOCIEDAD DE ACUEDUCTOS, ALCANTARILLADOS Y ASEO - AGUAS DEL HUILA S.A. E.S.P.

Nit 800,118,562-8

ESTADO DE CAMBIOS EN EL PATRIMONIO INDIVIDUAL

Del 1 de Enero al 31 de Diciembre de 2021

Expresado en pesos colombianos

CAPITAL	RESERVAS	UTILIDAD DEL EJERCICIO	RESULTADOS DE EJERCICIOS ANTERIORES	IMPACTOS POR LA TRANSICION	TOTAL PATRIMONIO	
SALDO A DICIEMBRE 31 DE 2020	2,723,491,000	3,984,712,900	- 2,423,751,206	841,256,064	(400,942,773)	4,724,765,986


Resultados acumulados 2,423,751,206


Reservas - 2,423,751,206


Resultado del ejercicio 1,064,964,045

SALDO A DICIEMBRE 31 DE 2021 2,723,491,000 3,984,712,900 1,064,964,045 - 1,582,495,142 (400,942,773) 5,789,730,031

las notas hacen parte integral de los estados financieros


GENARO LOZADA MENDIETA
Gerente


MARIO FALLA CHICO
Revisor Fiscal
T.P. No. 37.177-T
(Ver Dictamen)


ANGELA LUCIA NARVAEZ TOVAR
Contadora Pública
T.P. No. 65.196-T